

Genie® TZ™ -34/20 & TZ-50

Caratteristiche Tecniche

Modelli	TZ-34/20		TZ-50	
Dimensiones	US	METRIC	US	METRIC
Altura de trabajo máx.(1)	40 ft	12.19 m	55 ft 6 in	16.92 m
Altura de la plataforma máx.	34 ft	10.36 m	49 ft 6 in	15.09 m
Altura de entrada - extendida	6.4 in	0.16 m	1 ft 8 in	0.51 m
Alcance horizontal	18 ft 4 in	5.59 m	29 ft 2 in	8.89 m
Alcance de despeje	13 ft 5 in	4.09 m	23 ft 1 in	7.04 m
Altura de articulación	16 ft 1 in	4.90 m	22 ft	6.71 m
A Longitud de la plataforma	2 ft 2.8 in	0.68 m	2 ft 2.8 in	0.68 m
B Anchura de la cesta	3 ft 8 in	1.12 m	3 ft 8 in	1.12 m
C Altura - replegada	6 ft 4.5 in	1.94 m	6 ft 10 in	2.08 m
D Longitud - replegada	18 ft 0.5 in	5.50 m	23 ft 6 in	7.16 m
E Ancho - replegada	4 ft 9.1 in	1.45 m	5 ft 6 in	1.68 m
F Altura libre sobre el suelo	9.5 in	0.24 m	10 in	0.25 m
G Longitud - huella estabilizadores	10 ft 8.4 in	3.26 m	14 ft 4 in	4.37 m
H Anchura - huella estabilizadores	11 ft 9.4 in	3.59 m	14 ft 4 in	4.37 m

Productividad

Capacidad de carga (ANSI, CSA) - estándar	500 lb	227 kg	500 lb	227 kg
Capacidad de carga (ANSI, CSA) - plataforma giratoria	460 lb	209 lb	500 lb	227 kg
Capacidad de carga (CE, AUS) - estándar	440 lb	200 kg	440 lb	200 kg
Capacidad de carga (CE, AUS) - plataforma giratoria	400 lb	181 kg	440 lb	200 kg
Rotación de cesta - mecánica	90°		-	
Rotación de cesta - hidráulica	-		160°	
Rotación de la torreta	359°	359°	359°	359°
Capacidad de nivelación estabilizadores	11°		11°	
Velocidad al ser remolcado	60 mph	97 km/h	60 mph	97 km/h
Lanza del remolque - ANSI, CSA	315 lb	143 kg	400 lb	181 kg
Lanza del remolque - CE	163 lb	74 kg	220 lb	100 kg
Neumáticos - ANSI, CSA	ST 205/75 R15		ST 225/75 R15	
Neumáticos - CE	185R-14C		215 R14C	

Potencia y transmisión

Alimentación - estándar	24V (4×6V 225Ah)		24V (4×6V 225Ah)	
Capacidad depósito hidráulico	2.65 gal	10 L	4.75 gal	18 L
Capacidad sistema hidráulico	4.5 gal	17 L	8.0 gal	30 L

Peso⁽³⁾

Peso - ANSI, CSA, Australia	3,155 lb	1,431 kg	4,400 lb	1,996 kg
Peso - CE	3,170 lb	1,438 kg	4,475 lb	2,030 kg

Niveles de ruido y vibración

Nivel de presión sonora (suelo)	< 70 dBA		< 70 dBA	
Nivel de presión sonora (plataforma)	< 70 dBA		< 70 dBA	
Vibración	< 2.5 m/s²		< 2.5 m/s²	

Diagrama de trabajo TZ-34/20

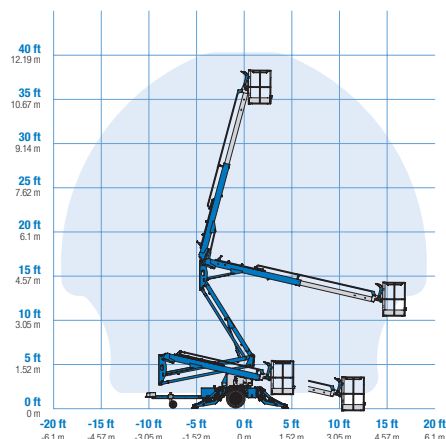
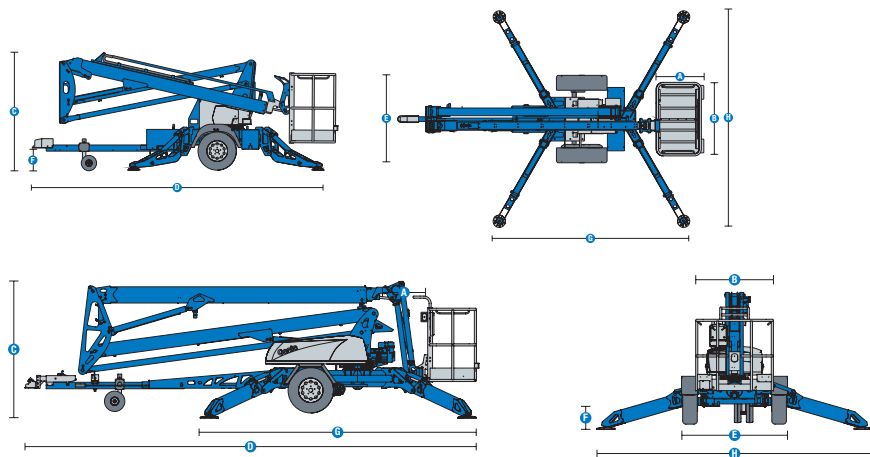
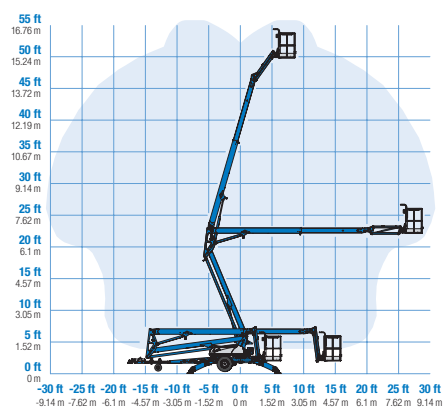


Diagrama de trabajo TZ-50



Genie® TZ™ -34/20 & TZ-50

SKU: Modelo Estándar

- TZ340001AD0001: TZ-34 DC
- TZ500001AD0002: TZ-50 DC
- TZ500001AD0001: TZ-50 DC, híbrido

* Fabricación bajo pedido

Opciones Disponibles		S	S+	Bt0
Aliment.	Batería estándar	✓	✓	✓
	Batería de alta capacidad		○	○
	Bi-Energy, gasolina Honda	✓	✓	✓
	Indicador de carga de la batería (BCI)		○	○
	Alimentación de 24V CC	✓	✓	✓
Cesta	Bocina		○	○
	Cableado de CA a la plataforma	✓	✓	✓
	Plataforma de aluminio de 26,8 pulgadas x 44 pulgadas	✓	✓	✓
	Rotación hidráulica de la plataforma de 160 grados (TZ-50)			○
	Sensor de alarma de inclinación	✓	✓	✓
Chasis	Sistema de control de velocidad variable	✓	✓	✓
	Lift Connect Telemática		○	○
	Lift Connect con actualización Access Manager		○	○
	Acoplador Ball Bulldog de 2 pulgadas		○	○
	Enganche combinado con opción de acoplador	✓	✓	✓
	Acoplador Ball Leverlock de 2 pulgadas	✓	✓	✓
	Acoplador Leverlock de bola de 2 5/16 pulgadas		○	○
	Acoplador de horquilla		○	○
	Acoplador de anillo de pivote de 2 1/2 pulgadas		○	○
	Opción de conducción y ajuste			○
	Baliza intermitente		○	○
	Almohadillas de apoyo para estabilizadores que no dejan marcas		○	○
	Neumático de repuesto		○	○
	Rueda de plástico sólido de 10 pulgadas	✓	✓	✓
	Rotación no continua de 355 grados	✓	✓	✓
	Sistema de nivelación automático de 11 grados	✓	✓	✓
	Descenso de plataforma auxiliar	✓	✓	✓
	Cadenas de seguridad para carretera con cierre de seguridad	✓	✓	✓
	Contador de horas	✓	✓	✓
	Estabilizadores hidráulicos	✓	✓	✓
	Frenos hidráulicos de inercia	✓	✓	✓
	Indicadores de estabilizadores iluminados	✓	✓	✓
	Luz de freno LED	✓	✓	✓
	Freno de estacionamiento mecánico	✓	✓	✓
	Enclavamientos de estabilizadores	✓	✓	✓

Opción de conducción y ajuste disponible solo para TZ-50

- S Configuración estándar
- S+ Configuración estándar con opciones
- Bt0 Fabricación bajo pedido
- ✓ Características estándar
- Opciones



Remolcable por camión



Configuración rápida



Baja carga sobre el suelo



Accesorios Originales Genie⁽¹⁾

(1) Adicionales accesorios originales Genie disponibles en GoGenieLift.com.

Las especificaciones de productos están sujetas a cambios sin previo aviso ni obligación por parte de Genie. Las fotografías y/o esquemas de este folleto sólo aparecen con fines ilustrativos. Si desea instrucciones sobre el correcto uso de este equipo, consulte el Manual del Operario. El incumplimiento de las instrucciones del manual del operario así como la actuación irresponsable de cualquier tipo por parte del operario pueden causar lesiones graves o la muerte. La única garantía aplicable y que sirve de referencia para nuestros diferentes productos es nuestra garantía contractual validada por nuestros servicios técnicos. No será válida ninguna otra garantía ni oral ni escrita. Los productos y servicios listados pueden ser marcas registradas, patentes, o nombres registrados de Terex Corporation y/o sus filiales en los EE.UU. y en numerosos otros países. Terex, Genie, Quality By Design, Xtra Capacity, Lift Power, Lift Guard, Lift Tools, Lift Connect y Tech Pro Link son marcas registradas de Terex Corporation o de sus filiales.