

Genie® GS™ -2669 DC, GS-3369 DC & GS-4069 DC

Especificaciones

Modelos	GS-2669 DC		GS-3369 DC		GS-4069 DC	
	US	Metric	US	Metric	US	Metric
Dimensiones						
Altura de trabajo máx - en interiores ⁽¹⁾	32 ft 2 in	10 m	38 ft 8 in	11.96 m	46 ft 3 in	14.3 m
A Altura de la plataforma máx - en interiores	26 ft 2 in	8 m	32 ft 8 in	9.96 m	40 ft 3 in	12.3 m
B Altura - replegada	4 ft 10 in	1.47 m	4 ft 10 in	1.47 m	5 ft 5 in	1.65 m
C Longitud de la plataforma - exterior	9 ft 2 in	2.79 m	9 ft 2 in	2.79 m	9 ft 2 in	2.79 m
Longitud exterior de la plataforma - extendida	14 ft 2 in	4.32 m	14 ft 2 in	4.32 m	14 ft 2 in	4.32 m
Extensión plataforma - longitud	5 ft	1.52 m	5 ft	1.52 m	5 ft	1.52 m
D Ancho de la plataforma - exterior	5 ft 3 in	1.60 m	5 ft 3 in	1.60 m	5 ft 3 in	1.60 m
Altura zócalo	6 in	15 cm	6 in	15 cm	6 in	15 cm
E Altura - replegada (barandillas abatibles)	8 ft 6 in	2.59 m	8 ft 6 in	2.59 m	9 ft	2.74 m
Altura - replegada (barandillas abatidas)	6 ft 3.5 in	1.92 m	6 ft 3.5 in	1.92 m	6 ft 10 in	2.08 m
F Longitud - replegada	10 ft 3 in	3.12 m	10 ft 3 in	3.12 m	10 ft 3 in	3.12 m
Longitud - replegada, extendida	14 ft 9.5 in	4.5 m	14 ft 9.5 in	4.5 m	14 ft 9.5 in	4.5 m
Longitud máquina - con estabilizadores	12 ft 4 in	3.76 m	12 ft 4 in	3.76 m	12 ft 4 in	3.76 m
G Ancho máquina	5 ft 9 in	1.75 m	5 ft 9 in	1.75 m	5 ft 9 in	1.75 m
H Distancia entre ejes	7 ft 6 in	2.29 m	7 ft 6 in	2.29 m	7 ft 6 in	2.29 m
I Altura libre sobre el suelo (centro máquina) - antebaches replegados	9.5 in	24 cm	9.5 in	24 cm	9.5 in	24 cm

Productividad

	4/4		4/2		3/2	
Num máx. de personas en plataforma (int./ext.)						
Capacidad de carga máxima	1,500 lb	680 kg	1,000 lb	454 kg	800 lb	363 kg
Capacidad de carga - extensión de plataforma extendida	300 lb	136 kg	300 lb	136 kg	300 lb	136 kg
Altura de conducción	26 ft 2 in	8 m	32 ft 8 in	9.96 m	40 ft 3 in	12.3 m
Velocidad de traslación - replegada	4.5 mph	7.2 km/h	4.5 mph	7.2 km/h	4.5 mph	7.2 km/h
Velocidad de traslación - elevada	0.3 mph	0.5 km/h	0.3 mph	0.5 km/h	0.3 mph	0.5 km/h
Pendiente superable - replegada ⁽²⁾	35%					
Radio de giro - int.	83 in/181.2 in	2.11 m/4.6 m	83 in/181.2 in	2.11 m/4.6 m	83 in/181.2 in	2.11 m/4.6 m
Velocidad de elevación/descenso	34/31 sec		39/29 sec		61/28 sec	
Inclinación admitida (longitudinal/transversal)	3°/2°					
Nivelación máx estabilizadores (longitudinal/transversal)	5.3°/11.7°					

Accionamiento

	12×26 in		30×66 cm		12×26 in		30×66 cm		12×26 in		30×66 cm	
Neumáticos - no dejan marcas, todoterreno												

Potencia y transmisión

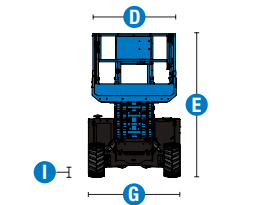
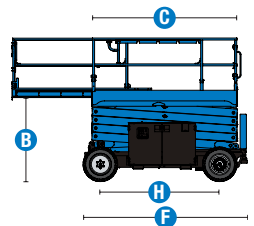
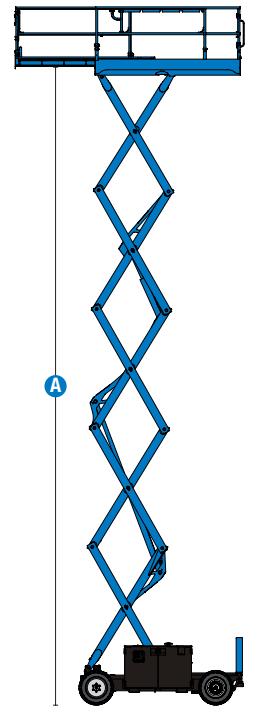
	18 gal		68.1 L		18 gal		68.1 L	
Alimentación	48V DC (8×6V 225Ah)							
Capacidad depósito hidráulico (acc. hidráulico)								

Peso⁽³⁾ y Presión sobre el suelo⁽⁴⁾

	7,946 lb		3,604 kg		7,687 lb		3,487 kg		10,948 lb		4,966 kg	
Peso												
Peso con estabilizadores	8,796 lb	3,990 kg	8,537 lb	3,873 kg	11,798 lb	5,352 kg						
Carga de rueda máx.	3,334 lb	1,512 kg	3,199 lb	1,451 kg	3,752 lb	1,702 kg						
Presión de contacto neumático	83.3 psi	575 kPa	80 psi	551 kPa	93.3 psi	643 kPa						
Presión sobre suelo ocupado	184 psf	8.83 kPa	171 psf	8.19 kPa	221 psf	10.60 kPa						

Niveles de ruido y vibración

	< 8 ft 2 in/s ²		< 2.5 m/s ²		< 8 ft 2 in/s ²		< 2.5 m/s ²		< 8 ft 2 in/s ²		< 2.5 m/s ²	
Nivel de presión sonora (suelo)	70 dBA											
Nivel de presión sonora (plataforma)	79 dBA											
Vibración												



(1) En el sistema métrico, altura de trabajo = altura de la plataforma + 2 m.

(2) La pendiente superable es aplicable al desplazamiento en pendientes y puede variar en función de las opciones y de la configuración de la máquina. Consultar el manual del operario para más información.

(3) El peso se refiere a la configuración estándar y puede variar en función de las opciones y de la normativa vigente en el país de entrega de la máquina.

(4) La información de la presión sobre el suelo es aproximada y puede variar dependiendo de las opciones y configuraciones de la máquina. Debe utilizarse siempre junto a medidas de seguridad adecuadas.

Genie® GS™ -2669 DC, GS-3369 DC & GS-4069 DC

SKU: Modelo Estándar

- GS-2669 DC*
- GS-3369 DC*
- GS-4069 DC*

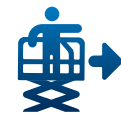
* Fabricación por pedido

Opciones Disponibles		S	S+	Bt0	
Aliment.	Baterías WET (ácido-plomo libre) estándar			✓	
	Batería DC de alta capacidad (estándar en GS-4069 DC)			○	
	Inversor de potencia			○	
Cesta	Extensión de plataforma simple			✓	
	Pasamanos plegables, puerta abatible de apertura completa			✓	
	Puertas de entrada de cierre automático			✓	
	Línea de aire a la plataforma			○	
	Cableado AC a la plataforma			✓	
	Plataforma con placa de patrón diamante			✓	
	Bocina eléctrica			✓	
	Puntos de sujeción de línea de seguridad			✓	
	Barra protectora de controles de plataforma (PCON)			✓	
	Sistema de sensor de carga de plataforma			✓	
	Control proporcional de desplazamiento y elevación			✓	
	Sistema de control de zona dual SmartLink			✓	
	Chasis	Eje oscilante activo			✓
		Estabilizadores hidráulicos de nivelación automática			○
Lift Connect Sistema telemático				○	
Actualización Lift Connect con Access Manager				○	
Neumáticos rellenos de espuma, todoterreno, que no dejan marcas				✓	
Neumáticos rellenos de espuma High flotation, que no dejan marcas				○	
Luces LED intermitentes dobles				✓	
Tracción en 2 ruedas				✓	
Alarma de descenso, inclinación y movimiento				✓	
Frenos multidisco en ruedas traseras				✓	
Sistema de diagnóstico a bordo con indicador de carga de batería				✓	
Motores de accionamiento AC sellados				✓	
Tech Pro Conector Link				✓	

- S Configuración estándar
- S+ Configuración estándar con opciones
- Bt0 Fabricación por pedido
- ✓ Características estándar
- Opciones



Capacidades todoterreno



Desplazamiento a altura máxima



Motores de accionamiento AC sellados



Accesorios Originales Genie⁽¹⁾

- Herramientas de productividad Lift Tools
- Sistema de telemática Lift Connect
- Herramienta de diagnóstico Tech Pro Link

(1) Adicionales accesorios originales Genie disponibles en GoGenieLift.com.

Las especificaciones de productos están sujetas a cambios sin previo aviso ni obligación por parte de Genie. Las fotografías y/o esquemas de este folleto sólo aparecen con fines ilustrativos. Si desea instrucciones sobre el correcto uso de este equipo, consulte el Manual del Operario. El incumplimiento de las instrucciones del manual del operario así como la actuación irresponsable de cualquier tipo por parte del operario pueden causar lesiones graves o la muerte. La única garantía aplicable y que sirve de referencia para nuestros diferentes productos es nuestra garantía contractual validada por nuestros servicios técnicos. No será válida ninguna otra garantía ni oral ni escrita. Los productos y servicios listados pueden ser marcas registradas, patentes, o nombres registrados de Terex Corporation y/o sus filiales en los EE.UU. y en numerosos otros países. Terex, Genie, Quality By Design, Xtra Capacity, Lift Power, Lift Guard, Lift Tools, Lift Connect y Tech Pro Link son marcas registradas de Terex Corporation o de sus filiales.

Actualizado 08/21

GEN0000