

Genie® GS™ -2669 DC, GS-3369 DC & GS-4069 DC

规格

型号	GS-2669 DC	GS-3369 DC	GS-4069 DC
最大工作高度 ⁽¹⁾	10 m	11.96 m	14.30 m
A 最大平台高度	8 m	9.96 m	12.30 m
B 平台高度 - 收藏	1.47 m	1.47 m	1.65 m
C 平台长度 - 外侧	2.79 m	2.79 m	2.79 m
平台长度 - 外侧, 展开	4.32 m	4.32 m	4.32 m
延伸平台 - 长度	1.52 m	1.52 m	1.52 m
D 平台宽度 - 外侧	1.60 m	1.60 m	1.60 m
踢脚板高度	15 cm	15 cm	15 cm
E 高度 - 收藏 (护栏折叠)	2.59 m	2.59 m	2.74 m
高度 - 收藏 (护栏放下)	1.92 m	1.92 m	2.08 m
F 机器长度 -	3.12 m	3.12 m	3.12 m
机器长度 - 收藏, 延伸	4.50 m	4.50 m	4.50 m
机器长度 - 含支腿	3.76 m	3.76 m	3.76 m
G 宽度	1.75 m	1.75 m	1.75 m
H 轴距	2.29 m	2.29 m	2.29 m
I 离地间隙 (中心)	24 cm	24 cm	24 cm

性能

平台最多可容纳人数 (室内/室外)	4/4	4/2	3/2
承载能力	680 kg	454 kg	363 kg
承载能力 - 延伸平台	136 kg	136 kg	136 kg
最大平台行驶高度	8 m	9.96 m	12.30 m
行驶速度 - 收藏位置	7.2 km/h	7.2 km/h	7.2 km/h
行驶速度 - 提升位置	0.5 km/h	0.5 km/h	0.5 km/h
爬坡能力 - 收藏位置 ⁽²⁾	35 %	35 %	35 %
转向半径 - 内侧/外侧	2.11 m/4.6 m	2.11 m/4.6 m	2.11 m/4.6 m
提升速度 - 上升/下降	34/36 sec	39/34 sec	61/43 sec
工作最大允许角度 (前后/左右)	3°/2°	3°/2°	3°/2°
最大支腿调平 (前到后/侧到侧)	5.3°/11.7°	5.3°/11.7°	5.3°/11.7°
轮胎 - 无痕, 粗糙地面	30×66 cm	30×66 cm	30×66 cm

动力

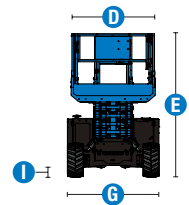
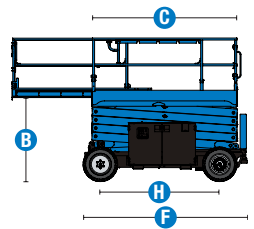
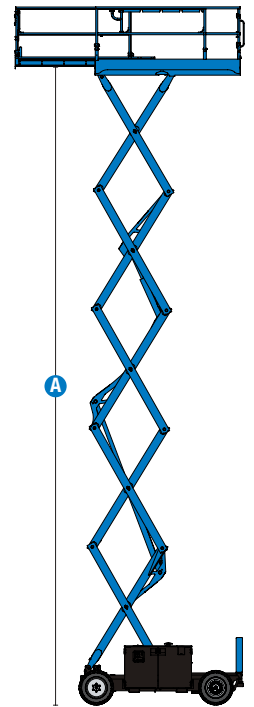
动力	48V DC (8×6V 315Ah)	48V DC (8×6V 315Ah)	48V DC (8×6V 315Ah)
液压箱容量	68.1 L	68.1 L	68.1 L

重量⁽³⁾ 和地面承载⁽⁴⁾

重量	3,604 kg	3,487 kg	4,966 kg
重量 (含支腿)	3964 kg	3,846 kg	5,325 kg
最大轮胎承载	1,504 kg	1,442 kg	1,694 kg
轮胎接触压力	572 kPa	548 kPa	641 kPa
占地压力	8.78 kPa	8.14 kPa	10.56 kPa

噪音和振动等级

噪音等级 (地面)	< 70 dBA	< 70 dBA	< 70 dBA
噪音等级 (平台)	< 70 dBA	< 70 dBA	< 70 dBA
振动	< 2.5 m/s ²	< 2.5 m/s ²	< 2.5 m/s ²



(1) 公制工作高度等于平台高度加 2 米。英制是平台高度加 6 英尺。

(2) 爬坡能力对坡面行驶适用, 可能因选项和机器配置而有所不同。有关坡度等级的详细信息, 参见操作员手册。

(3) 重量指标准配置的重量, 可能因选项和各国标准而有所不同。

(4) 地面承载信息是近似值, 可能根据选项和机器配置而有所不同。只能在具有足够安全系数的情况下使用。

Genie® GS™ -2669 DC, GS-3369 DC & GS-4069 DC

SKU: 标准型号

- GS-2669 DC*
- GS-3369 DC*
- GS-4069 DC*

* 按订单生产

选项可用		S	S+	Bt0
动力	FLA 铅酸电池			✓
	大容量直流电池 (GS-4069 DC 标准配置)		○	
	48V 直流驱动系统			✓
平台	折叠护栏, 全高旋转门			✓
	滑出式单延伸平台			✓
	到平台的交流电源		○	
	到平台的空气管线		○	
	钻石花纹平台			✓
	电喇叭			✓
	系索连接点			✓
	带漏电保护器的到平台的电源			✓
	平台负载传感系统			✓
	比例式行走和举升			✓
	平台自动关门			✓
	SmartLink 双区控制系统			✓
	配置	粗糙地面, 泡沫填充, 无印痕轮胎		
自动调平液压支腿			○	
两轮驱动				✓
全时摆动车轴				✓
下降、倾斜和移动警报				✓
双 LED 闪光信号灯				✓
双轮片式刹车				✓
带电池指示器的随机故障诊断系统				✓
密封交流驱动电机				✓
Tech Pro Link 插头			✓	

- S 标准
- S+ 标准 +
- Bt0 按订单生产
- ✓ 标准特性
- 选项



粗糙地面性能



全高行驶



密封交流驱动电机



吉尼正品配件 (1)

- Lift Tools 工具
- Lift Connect 车联网终端
- Tech Pro Link 手持分析仪

(1) 更多配件可通过吉尼正品零部件购买。

产品规格如有变更, 恕不另行通知, 我们不对此承担相关义务。本文中所示的图片和/或图纸仅供参考。有关如何正确使用设备的说明, 请参考相应的操作手册。不遵守操作手册中的说明可能会导致严重伤害或死亡事故。特雷克斯的保修义务仅在适用的已发布有限产品保修中说明。所列出的产品和服务可能是美国和其他国家/地区的特雷克斯公司和/或其子公司的商标、服务标志或商品名称。特雷克斯、吉尼、Quality By Design、Xtra Capacity、Lift Power、Lift Guard、Lift Tools、Lift Connect 和 Tech Pro Link 是特雷克斯公司或其子公司的注册商标。